SENAMA
Ministerio de Desarrollo Social y Familia
Gobierno de Chile

SERVIUNION
Un Mundo de Beneficios

UniónCoop
COOPERATIVA DE AHORRO Y CREDITO

REDES SOCIALES

INSTAGRAM

ÍNDICE

¿Qué es Instagram? 03
¿Dónde obtengo la aplicación para mi dispositivo Android? 03
¿Cómo buscar y descargar la aplicación? 04
¿Cómo crear o acceder una cuenta desde mi dispositivo? 05
Pantalla Principal de Instagram 06
Mi Perfil 10
Configuración 11
Buscar 12
Reels – Tienda 13
Hacer una publicación 14

INSTAGRAM

1. **¿Qué es Instagram?**

   Es una red social para compartir fotos y videos.
   Es una de las aplicaciones (App) más populares hoy en día.

2. **¿Dónde obtengo la aplicación para mi dispositivo Android?**

   En mi dispositivo busco el ícono de Play Store, la tienda de aplicaciones. Esta aplicación sirve para buscar y descargar la apps.
   Para abrir toca sobre el icono.

3. ¿Cómo buscar y descargar la aplicación?

Toca sobre la barra de búsqueda de Play Store.

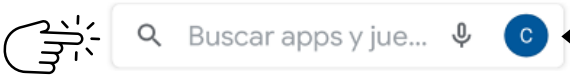

Y escribe Instagram. Inmediatamente selecciona la opción que resulte de la búsqueda.



Luego toca sobre **Instalar** espera la descarga y finalmente toca sobre abrir.

*El icono de la aplicación se añadirá automáticamente a la pantalla de tu dispositivo.

4. **¿Cómo crear o acceder a una cuenta desde mi dispositivo?**

Al ingresar por primera vez, podrás crear una cuenta asociada a tu número telefónico o a tu correo electrónico. Solo debes seguir los pasos de registro.

O también puedes iniciar sesión con Facebook.

5. **Pantalla Principal o de Inicio**

A.- Parte superior de la pantalla: Opciones

Nueva publicación

Actividad:
Reacciones, comentarios, nuevos seguidores.

Mensajes:
Envía o recibe mensajes.

5. **Pantalla Principal o de Inicio**

B.- Parte superior: Historias

Las «Stories» o historias de Instagram son contenidos audiovisuales que, a diferencia de las publicaciones normales, son volátiles, es decir, tienen una duración determinada y, tras ese período, desaparecen. En este caso, éstas podrán verse durante 24 horas desde su publicación.



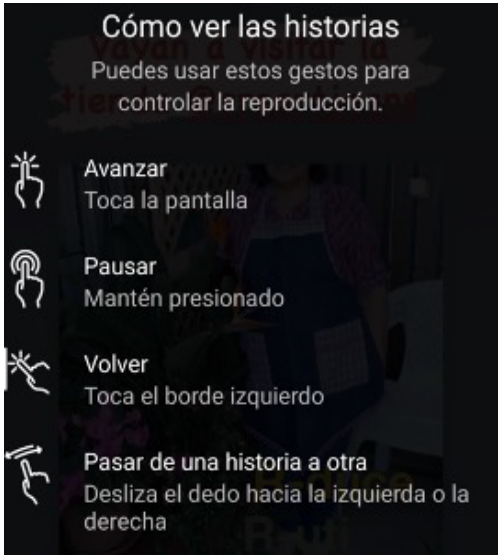

5. **Pantalla Principal o de Inicio**

C.-Parte central: Publicaciones

Reacciones

Me gusta

Comentar

Compartir

Guardar

"Interactúa con las publicaciones tocando sobre los iconos de acuerdo a lo que quieres hacer".

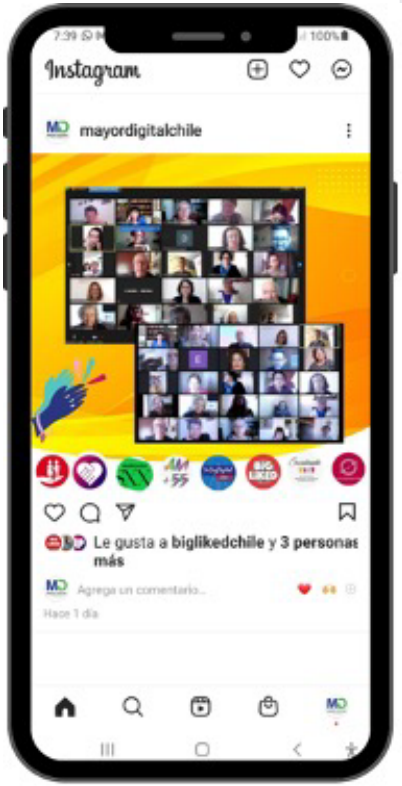

5. **Pantalla Principal o de Inicio**

C.-Parte central: Publicaciones

Lupa:
Buscar lo que me interesa

Tienda:
Fotos creadores que sigo o emprendedores

Casa:
Página principal o página de Inicio

Reels:
Videos de historias compartidas

Mi perfil:
Mis publicaciones, seguidores y opciones

6. **Mi Perfil**

En tu perfil encontrarás tu información:
N° de publicaciones
N° de seguidores
N° de cuentas seguidas
Tu presentación
Editar Perfil
Descubrir personas
Tus publicaciones
Fotos y videos en que apareces
Menú de configuración

7. **Configuración**

Toca sobre el icono del menú para desplegar las opciones de tu cuenta.

Accede a la configuración y realiza los ajustes que consideres necesarios.

Toca sobre las opciones para acceder.

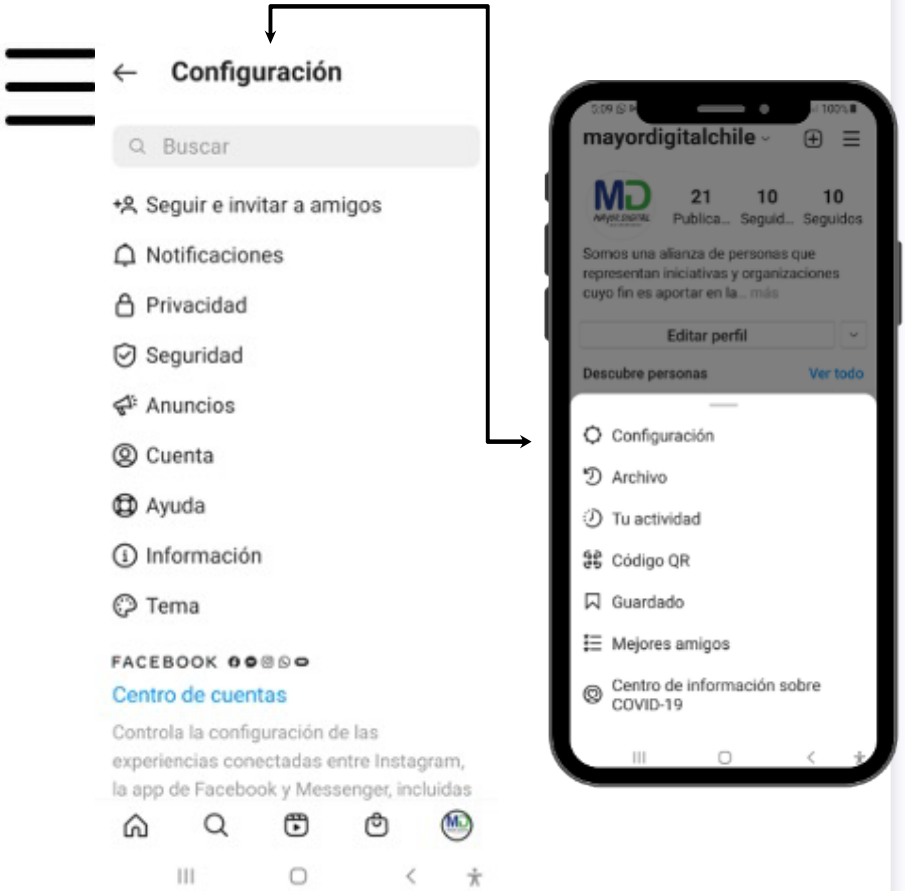

8. **Buscar**

Toca sobre el icono de lupa para buscar personas o instituciones de tu interés. Accede al perfil de la cuenta que quieres seguir y toca sobre el recuadro seguir

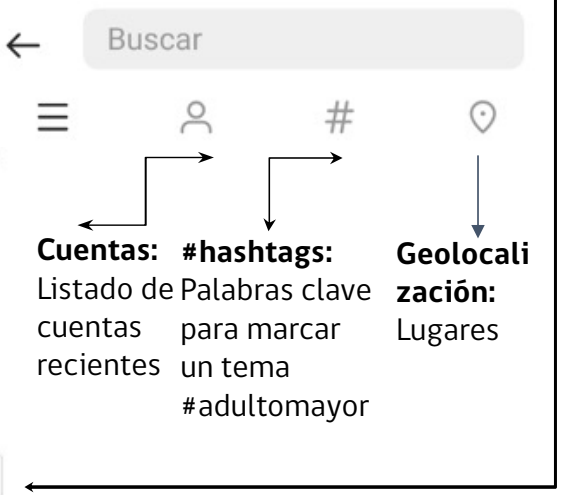

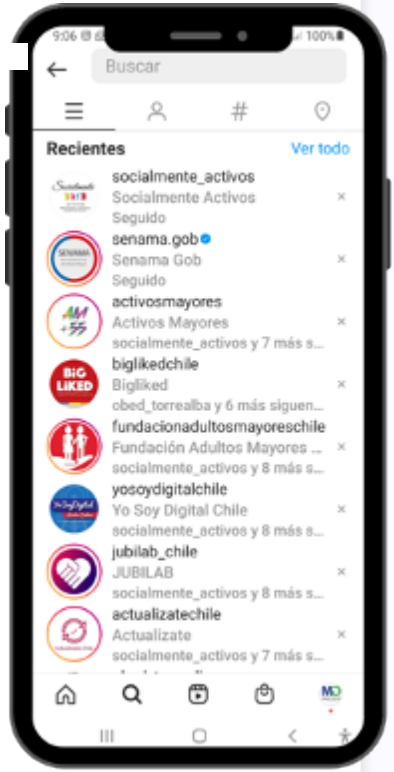

9. **Reels – Tienda**

Reels: Permite subir varios clips hasta 15 segundos de vídeo, con efectos o con herramientas y filtros.

Tienda: Permite integrar tu catálogo de productos con tu perfil de Instagram. A su vez, esto te permite promocionar tus productos directamente a los usuarios de Instagram a través de publicaciones.

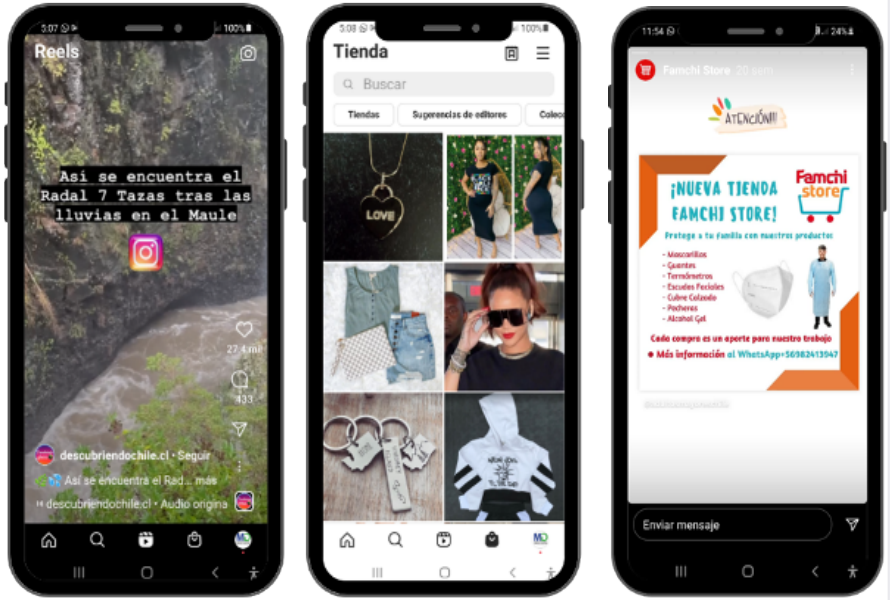

10. **Hacer una publicación**

En la parte superior derecha de tu Perfil encontrarás las opciones.
Toca sobre el icono ⊕ y crea la publicación siguiendo los pasos en galería y efectos.
Avanza con → . Completa la publicación y finaliza tocando sobre ✓

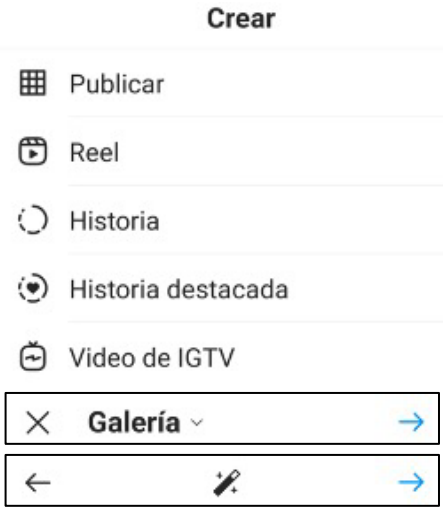

SERVIUNION
Un Mundo de Beneficios

UniónCoop
COOPERATIVA DE AHORRO Y CREDITO

SENAMA
Ministerio de Desarrollo Social y Familia
Gobierno de Chile

MAYOR DIGITAL
SIN BARRERAS

REDES SOCIALES

INSTAGRAM